





Montage sur: NISSAN PATHFINDER (Type R51)




Les filtres d'habitacle sont situés à l'intérieur du véhicule côté passager derrière la boîte à gants (1).



Dégrafer la barre de seuil, pour cela flèche A soulever et flèche B tirer.
Retirer entièrement cette pièce plastique.



Soulever partiellement le joint d'étanchéité de la porte (2). Puis dégrafer la garniture plastique (3) à droite de la boîte à gants. La retirer.
Enfin dévisser la vis cruciforme (4).



Sous le tiroir de boîte à gants se trouve 2 vis cruciformes qu'il faut dévisser (5).



Montage sur: NISSAN PATHFINDER (Type R51)



FREQUENCE DE CHANGEMENT: 1FOIS PAR AN OU 15000 KMS
TEMPS DE REMPLACEMENT : 30 à 40 minutes