

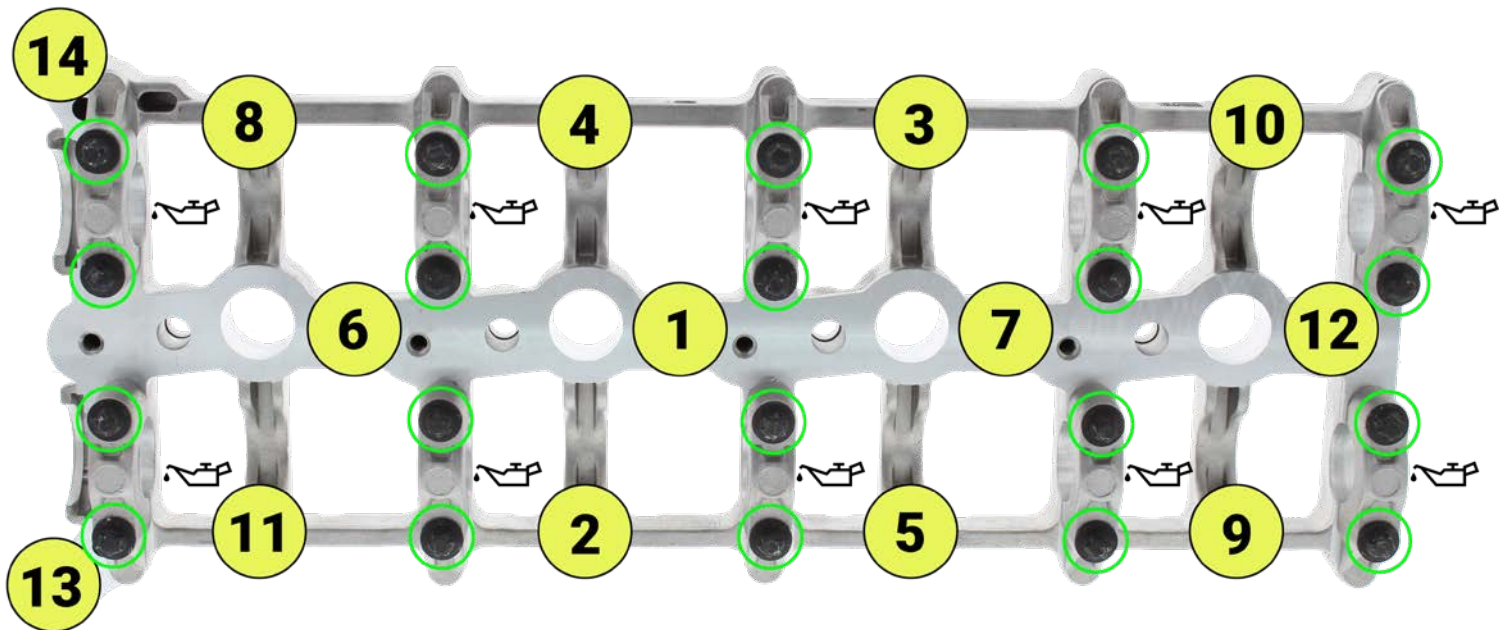



Technisches Merkblatt

LR350

Wichtige Installationshinweise

-  Das Bild unten zeigt die Position der M7-Schrauben und das Anziehen Reihenfolge. Alle M7-Schrauben müssen mit 13 Nm angezogen werden.
-  Das Bild unten zeigt die Position der M7-Schrauben und das Anziehen Reihenfolge. Alle M7-Schrauben müssen mit 13 Nm angezogen werden.



-  Vor dem Einbau jeder Nockenwelle ist es unbedingt erforderlich, die Kanäle zu schmieren. Diese Vorgehensweise vermeidet jegliche Reibung des Metalls auf Metallkomponenten bei erster Inbetriebnahme.



TB0053-DE

+44 (0) 1525 351800



faiauto.com