
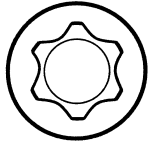


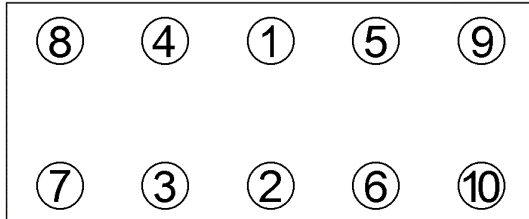
<b>Anziehvorschrift für Zylinderkopf</b>	<b>219.612</b>	 Das Original
<b>Tightening Instructions for Cylinder Head</b>		
<b>Instructions de serrage pour culasse</b>		
<b>Prescripciones de apriete para culatas</b>		

Schraubenkopf / Head shape  
Tête de vis / Cabeza de tornillo

Anziehreihenfolge/Tightening sequence/Ordre de serrage/Orden de apriete



759.370  
M 10x1,5x99/113



Anziehen/ Tightening/ Serrage/ Apriete	* 20 Nm	Pos. 7-10:
	▶ 100°	□ 20 Nm + 110
	● 3 min	
	□ Pos. 1,2: 20 Nm + 110°	
	□ Pos. 3-6: 20 Nm + 110°	

Zeichenerklärung / Explanations / Explication / Explicacion

*	neue Zylinderkopfschrauben verwenden	use new cylinder head bolts	utiliser des vis neuves	emplar tornillos nuevos
★	Warmlauf (80°C)	warm up time (80°C)	chauffage (80°C)	calentamiento (80°C)
□	Schrauben einzeln lösen und wieder anziehen	loosen and tighten each bolt	deserrer et serrer vis par vis	aflojar y apretar tornillo a tornillo
●	Setzzeit	relaxation time	durée de tassement	tiempo de espera
▶	Drehwinkel	torque angle	angle de serrage	ángulo de giro

**Motortyp / Engine type / Type de moteur / Tipo de motor**

Ø: 80 mm;  $\frac{1}{2}$ : 1,27 mm

Mot: K7M 702, 703, 704, 710, 720, 744, 745, 746  
K7J 700, 701

1,6 Ltr. 55 - 66 KW

Clio, Kangoo, Megane

ElringKlinger AG, Max-Eyth-Str.2  
72581 Dettingen / Erms. Tel. 07123/724 601

**\*219.612\***