

Anziehvorschrift Zylinderkopf

Tightening Instructions for Cylinder Head

Instructions de serrage pour culasse

Prescripciones de apriete para culatas

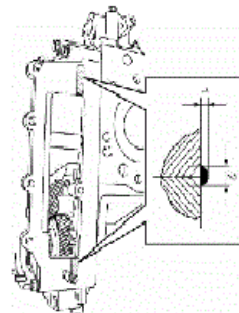
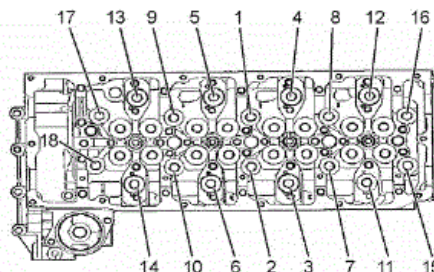
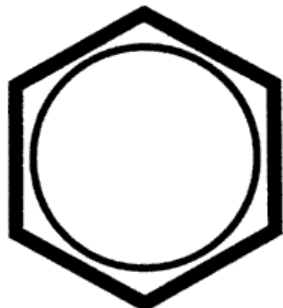
705.870

passend für / suitable for
adaptable à / adaptable a



Das Original

Schraubenkopf / Head shape Anziehreihenfolge/Tightening sequence/Ordre de serrage/Orden de apriete
Tête de vis / Cabeza de tornillo



Anziehen/
Tightening/
Serrage/
Apriete

- Dirko sealing compound on gear case section
- 70 Nm
- 70 Nm
- 60° - 75°
- 60° - 75°

Zeichenerklärung / Explanations / Explication / Explicacion

	neue Zylinderkopfschrauben verwenden	use new cylinder head bolts	utiliser des vis neuves	emplar tornillos nuevos
*	Warmlauf (80°C)	warm up time (80°C)	chauffage (80°C)	calentamiento (80°C)
	Schrauben einzeln lösen und wieder anziehen	loosen and tighten each bolt	deserrer et serrer vis par vis	aflojar y apretar tornillo a tornillo
●	Setzzeit	relaxation time	durée de tassement	tiempo de espera
➤	Drehwinkel	torque angle	angle de serrage	ángulo de giro

Motortyp / Engine type / Type de moteur / Tipo de motor

2.5L 16V Turbo-Diesel

4JJ1-TCX / A

4JK1-TCY / E

Isuzu D-Max

4JJ1-TCS / B + 4JK1-TCS / D

Elring-Serviceteam

Fon +49 7123 724 799

Fax +49 7123 724 798

service@elring.de

24/10/10

705.870