

Service-Information

Montage der Belagführungs- und Dämpfungsbleche Belagsatz Hinterachse 13.0460-5655.2

Info-Nummer:

100.045

Von:

PPM CC6 / DF

Datum:

02.11.2022

Information für:

- Alle
- Extern (Werkstatt/Händler)
- Intern (RSO, NSO, HQ)
- ATE BremsenCenter

Art der Information:

- Montagenanleitung / Wartungsanweisung
- Bedienungsanleitung
- Datenblatt / Spezifikation
- Software Updates & Upgrades
- Produkthandbuch
- Produktinformation

Thema: Montage der Belagführungs- und Dämpfungsbleche Belagsatz Hinterachse 13.0460-5655.2

Dem Belagsatz liegen unterschiedliche Bremsbeläge, Belagführungs- und Dämpfungsbleche zur kolben- und faustseitigen Montage bei.

Die korrekte Positionierung der Bauteile am Fahrzeug ist den folgenden Bildern zu entnehmen.



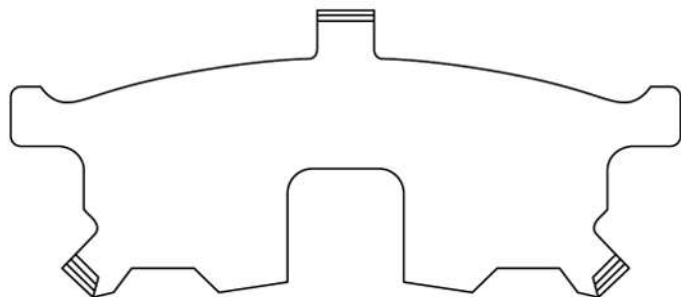
Belag Faustseitig



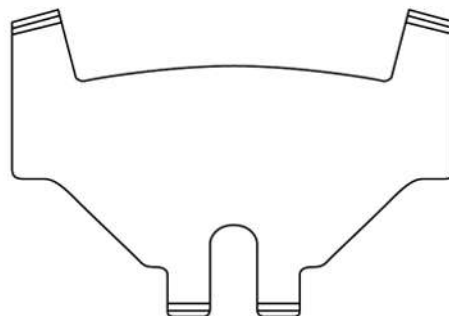
Belag Kolbenseitig



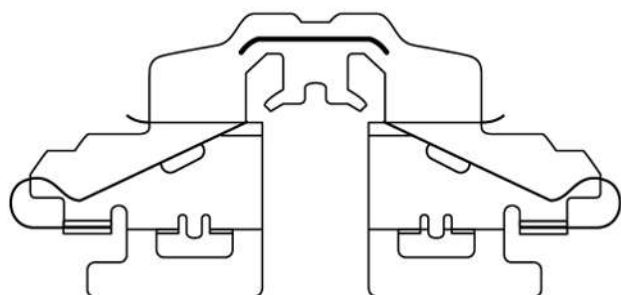
Belag Kolbenseitig



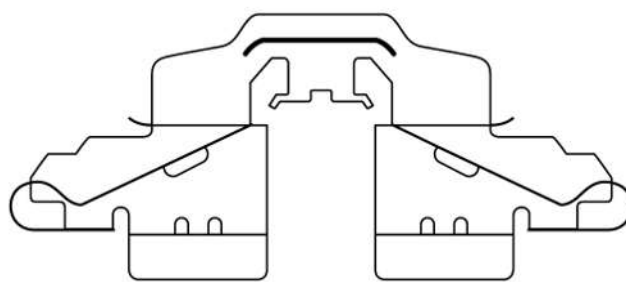
Dämpfungsblech Faustseitig



Dämpfungsblech Kolbenseitig




Belagführungsblech Scheibeneinlauf



Belagführungsblech Scheibenauslauf

Die Fahrzeug-Verwendung des Belagsatzes ist unter folgendem QR-Code einsehbar

Bremsbelag 13.0460-5655.2



Internet: 13.0460-5655.2