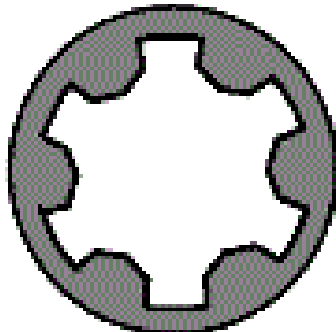
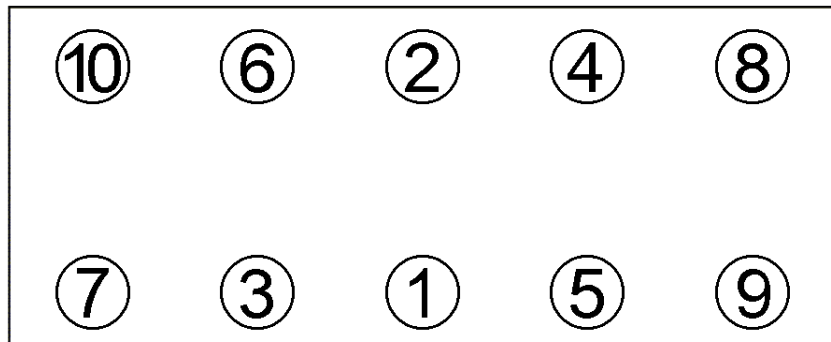




Anziehvorschrift Zylinderkopf**Tightening Instructions for Cylinder Head****Instructions de serrage pour culasse****Prescripciones de apriete para culatas****344.671**passend für / suitable for
adaptable à / adaptable a**Fiat****Das Original**Schraubenkopf / Head shape Anziehreihenfolge/Tightening sequence/Ordre de serrage/Orden de apriete
Tête de vis / Cabeza de tornillo111.590
M 9x1,25x87Anziehen/
Tightening/
Serrage/
Apriete
 30 Nm
 90°
 90°
Zeichenerklärung / Explanations / Explication / Explicacion

	neue Zylinderkopf-schrauben verwenden	use new cylinder head bolts	utiliser des vis neuves	emplar tornillos nuevos
*	Warmlauf (80°C)	warm up time (80°C)	chauffage (80°C)	calentamiento (80°C)
	Schrauben einzeln lösen und wieder anziehen	loosen and tighten each bolt	deserrer et serrer vis par vis	aflojar y apretar tornillo a tornillo
●	Setzzeit	relaxation time	durée de tassement	tiempo de espera
➤	Drehwinkel	torque angle	angle de serrage	ángulo de giro

Motortyp / Engine type / Type de moteur / Tipo de motor

Grande Punto 2005>
 Grande Punto Abarth 2007>
 Nuova Bravo 2007>
 Linea 2007>

Mot. 199A8.000, 198A4.000, 198A1.000
 1,4 Ltr. MPI 16 V 120/150 PS

Elring-Serviceteam

Fon +49 7123 724 799
 Fax +49 7123 724 798
service@elring.de

24/11/12

344.671