



350203066330


BCF633

FILTRO ARIA ABITACOLO – ISTRUZIONI INSTALLAZIONE  
CABIN AIR FILTERS – INSTALLATION INSTRUCTION  
FILTRY PRZECIWPYŁKOWE – INSTRUKCJA MONTAŻU  
INNENRAUMFILTER – EINBAUANLEITUNG  
FILTRE ANTIPOLLEN – INSTRUCTIONS DE MONTAGE

Fiat 500L




- IT Il filtro è ubicato dietro il vano portaoggetti
- EN Filter is located behind the glove compartment
- PL Filtr znajduje się za schowkiem
- DE Der Filter befindet sich hinter dem Handschuhfach
- FR Le filtre se trouve derrière la boîte à gants



- IT Aprire il vano portaoggetti, svitare il compartimento, rimuovere il vano portaoggetti
- EN Open the glove compartment, unclasp the compartment, remove the glove compartment
- PL Otworzyć schowek, wypiąć klipsy zabezpieczające schowek, usunąć schowek
- DE Den Handschuhfach öffnen, die Klips abknöpfen, die das Versteck absichern, das Handschuhfach abnehmen
- FR Ouvrir la boîte, démonter les clips de protection du coffre, enlever la boîte



- IT Rimuovere il dispositivo di protezione
- EN Remove the protecting device
- PL Usunąć element zabezpieczający
- DE Das Schutzelement entfernen
- FR Enlever l'élément de protection



- IT Aprire la camera filtrante
- EN Open the filter chamber
- PL Otworzyć komorę filtra
- DE Den Filterteil öffnen
- FR Ouvrir le compartiment du filtre






**350203066330**

BCF633

FILTRO ARIA ABITACOLO – ISTRUZIONI INSTALLAZIONE  
CABIN AIR FILTERS – INSTALLATION INSTRUCTION  
FILTRY PRZECIWPYŁKOWE – INSTRUKCJA MONTAŻU  
INNENRAUMFILTER – EINBAUANLEITUNG  
FILTRE ANTIPOLLEN – INSTRUCTIONS DE MONTAGE

Fiat 500L



- IT** Rimuovere con delicatezza il vecchio filtro, posizionare il nuovo filtro ed eseguire all'incontrario e in ordine inverso tutte le operazioni descritte in precedenza
- EN** Gently remove the old filter, put in the new one and carry out the opposite to all the previously mentioned operations in the reversed order
- PL** Ostrożnie usunąć zabrudzony filtr, następnie zamontować nowy oraz wykonać powyższe czynności w kolejności odwrotnej
- DE** Das verschmutzte Filter vorsichtig entfernen, das neue einlegen und die oben genannten Arbeitsschritte in umgekehrter Reihenfolge durchführen
- FR** Enlever soigneusement le filtre usagé, en installer un nouveau et réaliser les opérations mentionnées ci-dessus dans l'ordre inverse