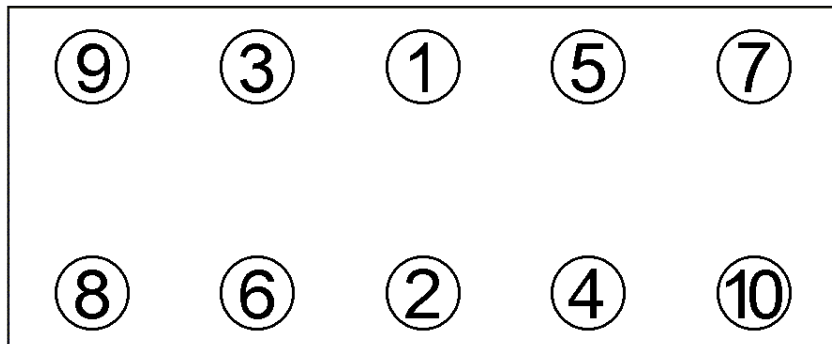
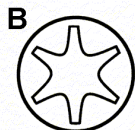
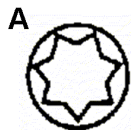


Anziehvorschrift Zylinderkopf**Tightening Instructions for Cylinder Head****Instructions de serrage pour culasse****Prescripciones de apriete para culatas****896.691**passend für / suitable for
adaptable à / adaptable a**Ford****Das Original**Schraubenkopf / Head shape Anziehreihenfolge/Tightening sequence/Ordre de serrage/Orden de apriete
Tête de vis / Cabeza de tornillo802.860
M 12x1,75x95Anziehen/
Tightening/
Serrage/
Apriete

A
 40 - 55 Nm
 50 - 70 Nm
 15 min
 73 - 83 Nm
 15 min
 95 - 115 Nm

B
 35 - 40 Nm
 70 - 75 Nm
 5 min
 90°

Zeichenerklärung / Explanations / Explication / Explicacion

	neue Zylinderkopf-schrauben verwenden	use new cylinder head bolts	utiliser des vis neuves	emplar tornillos nuevos
*	Warmlauf (80°C)	warm up time (80°C)	chauffage (80°C)	calentamiento (80°C)
	Schrauben einzeln lösen und wieder anziehen	loosen and tighten each bolt	deserrer et serrer vis par vis	aflojar y apretar tornillo a tornillo
	Setzzeit	relaxation time	durée de tassement	tiempo de espera
	Drehwinkel	torque angle	angle de serrage	ángulo de giro

Motortyp / Engine type / Type de moteur / Tipo de motor

87,6 Ø

Mot. TL16L, TL61H, TL16 G, 4 Cyl., 1,6 l OHC

46/55/65 kW (63/75/90 PS)

Capri, Cortina, Taunus, Sierra, Granada,

Elring-Serviceteam

Fon +49 7123 724 799

Fax +49 7123 724 798

service@elring.de

24/10/10

896.691