
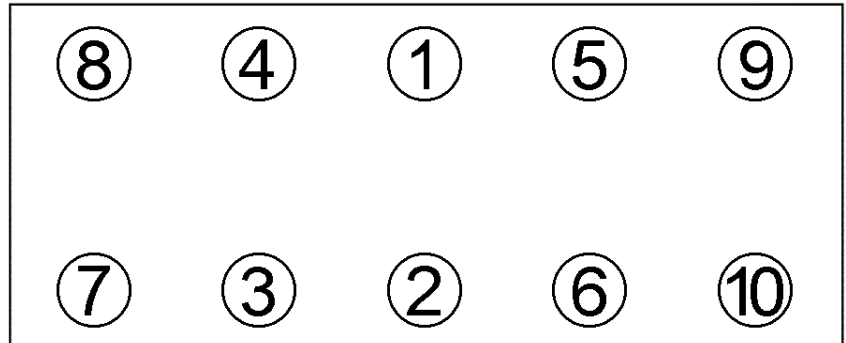








**Anziehvorschrift Zylinderkopf****Tightening Instructions for Cylinder Head****Instructions de serrage pour culasse****Prescripciones de apriete para culatas****422.551**passend für / suitable for  
adaptable à / adaptable a**Citroën / Peugeot****Das Original**Schraubenkopf / Head shape Anziehreihenfolge/Tightening sequence/Ordre de serrage/Orden de apriete  
Tête de vis / Cabeza de tornillo758.260  
M 12x1,5x150Anziehen/  
Tightening/  
Serrage/  
Apriete
 20 Nm  
 60 Nm  
 90°  
 90°
**Zeichenerklärung / Explanations / Explication / Explicacion**

	neue Zylinderkopfschrauben verwenden	use new cylinder head bolts	utiliser des vis neuves	emplar tornillos nuevos
*	Warmlauf (80°C)	warm up time (80°C)	chauffage (80°C)	calentamiento (80°C)
	Schrauben einzeln lösen und wieder anziehen	loosen and tighten each bolt	deserrer et serrer vis par vis	aflojar y apretar tornillo a tornillo
●	Setzzeit	relaxation time	durée de tassement	tiempo de espera
➤	Drehwinkel	torque angle	angle de serrage	ángulo de giro

**Motortyp / Engine type / Type de moteur / Tipo de motor**

Ø: 86 mm; ÷: 1,77 mm;

Mot: XUD11ATE, XUD11BTE, P8A, P8C, PHZ, PJZ

2,1 Ltr. Diesel 12V; 80 KW (110 PS)

Evasion, Xantia, XM, Ulysse, Zeta, 406, 605, 806

**Elring-Serviceteam**

Fon +49 7123 724 799

Fax +49 7123 724 798

service@elring.de

24/10/17

**\*422.551\***