






Montage sur: PEUGEOT 208



Les filtres d'habitacle sont situés sous le capot moteur, côté passager devant la baie de pare-brise (1).



Ouvrir la trappe en agissant sur les 3 pattes plastique (2).



Ouvrir le boîtier filtrant en faisant basculer la trappe d'entrée grâce aux 2 clips situés aux extrémités (3).



Extraire les 2 éléments filtrants usagés et les remplacer le remontage s'effectue dans l'ordre inverse du démontage.

FREQUENCE DE CHANGEMENT: 1FOIS PAR AN OU 15000 KMS
TEMPS DE REMPLACEMENT : 10 minutes