

## 350203061240

BCF124


FILTRO ARIA ABITACOLO – ISTRUZIONI INSTALLAZIONE  
CABIN AIR FILTERS – INSTALLATION INSTRUCTION  
FILTRY PRZECIWPYŁKOWE – INSTRUKCJA MONTAŻU  
INNENRAUMFILTER – EINBAUANLEITUNG  
FILTRE ANTIPOLLEN – INSTRUCTIONS DE MONTAGE

Alfa Romeo 145\*, 146\*, 155\*, Coupe\*, Spider\*;  
Fiat Coupe\*, Tempra\*, Tipo\*; Lancia Dedra\*, Delta\*


\* – CON ARIA CONDIZIONATA; WITH AIR-CONDITIONED; Z KLIMATYZACJĄ; MIT KLIMAAANLAGE; AVEC CLIMATISATION




- IT** Rimuovere la guarnizione in gomma
- EN** Remove the rubber seal
- PL** Usunąć uszczelkę gumową
- DE** Die Gummidichtung entfernen
- FR** Enlever le joint en caoutchouc



- IT** Svitare i tergicristalli
- EN** Unscrew the wipers
- PL** Odkręcić wycieraczki
- DE** Die Scheibenwischer abschrauben
- FR** Dévisser les essuie-glaces



- IT** Allentare le viti dello schermo ubicato al di sotto del parabrezza. Rimuovere il segmento dello schermo ubicato al di sotto del parabrezza
- EN** Loosen the screws of the screen under the windshield. Remove the segment of the screen under the windshield
- PL** Odkręcić wkręty mocujące maskownicy podszycia. Zdemontować element maskownicy podszycia
- DE** Die den Abdeckrahmen des Fensterunterteils befestigenden Schrafschrauben abschrauben. Die Verkleidung unter der Frontscheibe demontieren
- FR** Dévisser les vis a fixation du boîtier de la recette à tiroir. Démontez l'élément du capot de la recette à tiroir



- IT** Rimuovere la copertura della camera filtrante
- EN** Remove the cover from the filter chamber
- PL** Zdemontować osłonę komory filtra
- DE** Die Filterteilabdeckung demontieren
- FR** Démontez le capot de la chambre du filtre






# 350203061240

BCF124

FILTRO ARIA ABITACOLO – ISTRUZIONI INSTALLAZIONE  
CABIN AIR FILTERS – INSTALLATION INSTRUCTION  
FILTRY PRZECIWPYŁKOWE – INSTRUKCJA MONTAŻU  
INNENRAUMFILTER – EINBAUANLEITUNG  
FILTRE ANTIPOLLEN – INSTRUCTIONS DE MONTAGE

Alfa Romeo 145\*, 146\*, 155\*, Coupe\*, Spider\*;  
Fiat Coupe\*, Tempra\*, Tipo\*; Lancia Dedra\*, Delta\*

\* – CON ARIA CONDIZIONATA; WITH AIR-CONDITIONED; Z KLIMATYZACJĄ; MIT KLIMAAANLAGE; AVEC CLIMATISATION



- IT** Rimuovere con delicatezza il vecchio filtro, posizionare il nuovo filtro ed eseguire all'incontrario e in ordine inverso tutte le operazioni descritte in precedenza
- EN** Gently remove the old filter, put in the new one and carry out the opposite to all the previously mentioned operations in the reversed order
- PL** Ostrożnie usunąć zabrudzony filtr, następnie zamontować nowy oraz wykonać powyższe czynności w kolejności odwrotnej
- DE** Das verschmutzte Filter vorsichtig abnehmen, das neue einlegen und die oben genannten Arbeitsschritte in umgekehrter Reihenfolge durchführen
- FR** Enlever soigneusement le filtre usé, en installer un nouveau et réaliser les opérations mentionnées ci-dessus dans l'ordre inverse