





## Montage sur: VOLKSWAGEN POLO VI




Le filtre d'habitacle est situé à l'intérieur du véhicule, côté passager sous la boîte à gants (1).



Actionner les 2 coulisses (2) vers le centre du couvercle.



Déposer le couvercle du boîtier filtrant.



Extraire l'élément filtrant et son cadre, le dissocier du cadre et le remplacer.  
Le remontage s'effectue dans le sens inverse du démontage.

**FREQUENCE DE CHANGEMENT: 1FOIS PAR AN OU 15000 KMS**  
**TEMPS DE REMPLACEMENT : 10 minutes**