





Anziehvorschrift Zylinderkopf**Tightening Instructions for Cylinder Head****Instructions de serrage pour culasse****Prescripciones de apriete para culatas****718.321**passend für / suitable for
adaptable à / adaptable a**Peugeot****Das Original**Schraubenkopf / Head shape Anziehreihenfolge/Tightening sequence/Ordre de serrage/Orden de apriete
Tête de vis / Cabeza de tornillo330.390
M 11x1,5x147Anziehen/
Tightening/
Serrage/
Apriete
 20 Nm
 40 Nm
 130°
 130°
Zeichenerklärung / Explanations / Explication / Explicacion

	neue Zylinderkopf-schrauben verwenden	use new cylinder head bolts	utiliser des vis neuves	emplar tornillos nuevos
*	Warmlauf (80°C)	warm up time (80°C)	chauffage (80°C)	calentamiento (80°C)
	Schrauben einzeln lösen und wieder anziehen	loosen and tighten each bolt	deserrer et serrer vis par vis	aflojar y apretar tornillo a tornillo
●	Setzzeit	relaxation time	durée de tassement	tiempo de espera
➤	Drehwinkel	torque angle	angle de serrage	ángulo de giro

Motortyp / Engine type / Type de moteur / Tipo de motor

∅: 76,3 mm; ÷: 1,30 mm

Mot: DV6BTED, DV6CTED, DV6DTED, DV6C
9HD, 9HF, 9HL, 9HP, 9HR
1.6 ltr. HDi, 66-85 kW (90-116 PS)Peugeot 2008, 3008, 5008, Partner
Peugeot 207, 208, 301, 308, 508**Elring-Serviceteam**Fon +49 7123 724 799
Fax +49 7123 724 798
service@elring.de

24/11/12

718.321