



PI 1229
Только для специалистов!
1/1

PRODUCT INFORMATION

МОДУЛИ ПОДАЧИ ТОПЛИВА

НЕКОРРЕКТНЫЕ ПОКАЗАНИЯ ИНДИКАТОРА УРОВНЯ ТОПЛИВА ИЗ-ЗА ОШИБОК ПРИ МОНТАЖЕ



Возможные симптомы:

- Некорректные показания индикатора уровня топлива
- Показания индикатора уровня топлива не изменяются



Рис. 1

Современные топливные баки устроены таким образом, что все пространство используется оптимальным образом (Рис. 1) Для удовлетворения требованиям на герметичность бака, все больше компонентов, таких как, например, регулятор давления, располагаются непосредственно в топливном баке (Рис. 2). Если модуль подачи топлива установлен в топливном баке неправильно, то датчик уровня топлива может задевать за его компоненты (Рис. 3).




Рис. 2




Рис. 3

Следствие: Несмотря на снижение уровня топлива, показания топливометра не изменяются.



ЗАМЕЧАНИЕ

Для установки датчика топлива в правильном положении зачастую используются метки на баке и крышке-держателе с фланцем. Модули подачи топлива следует устанавливать таким образом, чтобы метки находились напротив друг друга или на одной линии (Рис. 5).




Рис. 4




Рис. 5

Мы сохраняем за собой право на внесение изменений в содержание, диаграммы и рисунки.