
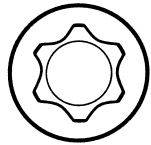


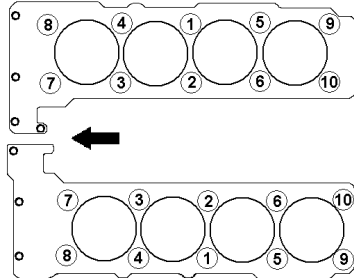
<b>Anziehvorschrift für Zylinderkopf</b>	<b>003.910</b>	
<b>Tightening Instructions for Cylinder Head</b>		
<b>Instructions de serrage pour culasse</b>		
<b>Prescripciones de apriete para culatas</b>		
	passend für / suitable for adaptable à / adaptable a	<b>Mercedes-Benz</b>
		Das Original

Schraubenkopf / Head shape  
Tête de vis / Cabeza de tornillo



906.610  
M11 x 1,5 x 175

Anziehreihenfolge/Tightening sequence/Ordre de serrage/Orden de apriete



Anziehen/ Tightening/ Serrage/ Apriete	M11 * 10 Nm 50 Nm	M8 20 Nm
	➤ 90°	
	➤ 90°	
	➤ 90°	

Zeichenerklärung / Explanations / Explication / Explicacion

*	neue Zylinderkopfschrauben verwenden	use new cylinder head bolts	utiliser des vis neuves	emplar tornillos nuevos
★	Warmlauf (80°C)	warm up time (80°C)	chauffage (80°C)	calentamiento (80°C)
□	Schrauben einzeln lösen und wieder anziehen	loosen and tighten each bolt	deserrer et serrer vis par vis	aflojar y apretar tornillo a tornillo
●	Setzzeit	relaxation time	durée de tassement	tiempo de espera
➤	Drehwinkel	torque angle	angle de serrage	ángulo de giro

**Motortyp / Engine type / Type de moteur / Tipo de motor**

links/left/gauche/izquierda

Mot.: M 156, M 159

C 63 AMG, E 63 AMG, ML 63 AMG, S 63 AMG  
CLK 63 AMG, CLS 63 AMG  
SLS AMG (197)

ElringKlinger AG, Max-Eyth-Str.2  
72581 Dettingen / Erms. Tel. 07123/724 601

**\*003.910\***