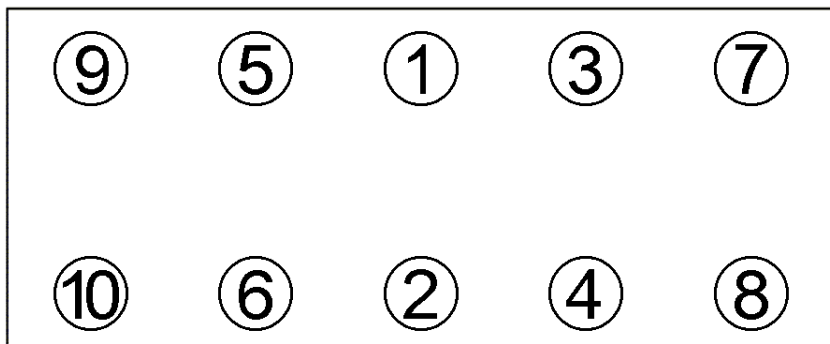
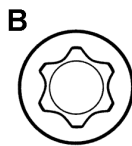



**Anziehvorschrift Zylinderkopf****Tightening Instructions for Cylinder Head****Instructions de serrage pour culasse****Prescripciones de apriete para culatas****763.845**passend für / suitable for  
adaptable à / adaptable a**Opel****Das Original**Schraubenkopf / Head shape Anziehreihenfolge/Tightening sequence/Ordre de serrage/Orden de apriete  
Tête de vis / Cabeza de tornilloAnziehen/  
Tightening/  
Serrage/  
AprieteA Außentorx  
> Mot. 14137011  
M11x110x1,25  
Elring-ZKS 077.890

- 25 Nm
- 65°
- 65°
- 65°
- 15 min
- 30°-45°

B Innentorx  
Mot. 14137012 >  
M11x105x1,25  
Elring-ZKS 803.010

- 25 Nm
- 90°
- 90°
- 90°

Zeichenerklärung / Explanations / Explication / Explicacion

	neue Zylinderkopfschrauben verwenden	use new cylinder head bolts	utiliser des vis neuves	emplar tornillos nuevos
	Warmlauf (80°C)	warm up time (80°C)	chauffage (80°C)	calentamiento (80°C)
	Schrauben einzeln lösen und wieder anziehen	loosen and tighten each bolt	deserrer et serrer vis par vis	aflojar y apretar tornillo a tornillo
	Setzzeit	relaxation time	durée de tassement	tiempo de espera
	Drehwinkel	torque angle	angle de serrage	ángulo de giro

**Motortyp / Engine type / Type de moteur / Tipo de motor**

86 Ø

Mot. 20 XE, C 20 XE, 4 Cyl., 2,0 l (DOHC) 16V

110 kW (150 PS)

Kadett-E 1988&gt;

Vectra 10/1988&gt;

Calibra 09/1989&gt;

**Elring-Serviceteam**

Fon +49 7123 724 799

Fax +49 7123 724 798

[service@elring.de](mailto:service@elring.de)

24/11/12

**\*763.845\***