




350203061700 BCF170

350203063700 BCF370

FILTRO ARIA ABITACOLO – ISTRUZIONI INSTALLAZIONE
CABIN AIR FILTERS – INSTALLATION INSTRUCTION
FILTRY PRZECIWPYŁKOWE – INSTRUKCJA MONTAŻU
INNENRAUMFILTER – EINBAUANLEITUNG
FILTRE ANTIPOLLEN – INSTRUCTIONS DE MONTAGE


Peugeot 307




- IT La posizione del filtro è illustrata in figura
- EN Location of the filter is shown in the picture
- PL Filtr znajduje się w miejscu pokazanym na zdjęciu
- DE Der Einbauort des Filters ist auf dem Bild dargestellt
- FR Le filtre se trouve dans l'endroit présenté sur la photo



- IT Allentare la vite e rimuovere il pannello tappezzato
- EN Loosen the screw and remove the upholstery panel
- PL Odkręcić wkręt mocujący element tapicerki, wyciągnąć tapicerkę
- DE Befestigungsschrauben der Polsterung lösen, die Polsterung demontieren
- FR Dévisser l'élément de la tapisserie, sortir la tapisserie



- IT Rimuovere il coperchio del filtro
- EN Remove the filter cover
- PL Wyciągnąć pokrywę komory filtra
- DE Das Filter mit Rahmen aus dem Sitz lösen
- FR Sortir le couvercle de la chambre du filtre



- IT Rimuovere con delicatezza il vecchio filtro, posizionare il nuovo filtro ed eseguire all'incontrario e in ordine inverso tutte le operazioni descritte in precedenza
- EN Gently remove the old filter, put in the new one and carry out the opposite to all the previously mentioned operations in the reversed order
- PL Ostrożnie usunąć zabrudzony filtr, następnie zamontować nowy oraz wykonać powyższe czynności w kolejności odwrotnej
- DE Das verschmutzte Filter vorsichtig abnehmen, das neue einlegen und die oben genannten Arbeitsschritte in umgekehrter Reihenfolge durchführen
- FR Enlever soigneusement le filtre usé, en installer un nouveau et réaliser les opérations mentionnées ci-dessus dans l'ordre inverse